

DEUTSCHLANDTREND GRIPPESCHUTZ 2022

Eine repräsentative Bevölkerungsumfrage zur Gripeschutzimpfung



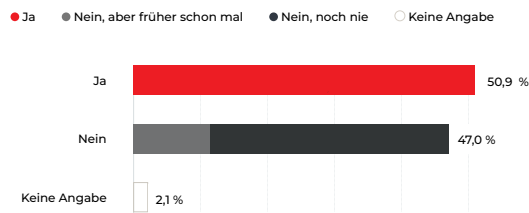
Dieses Dokument ist ein Zusatzdokument zur Zusammenfassung des Deutschlandtrend Gripeschutz 2022. Es stellt weitere Fragen inkl. dazugehöriger Antworten wie auch Antworten von weiteren Zielgruppen der repräsentativen Bevölkerungsumfrage zur Gripeschutzimpfung dar, die nicht in der Zusammenfassung aufgeführt sind. Über den nebenstehenden QR-Code haben Sie einen direkten Zugang zur Zusammenfassung oder besuchen Sie unsere Webseite über die Webadresse: www.seqirus.de/grippeimpfung

IMPFSTATUS

Haben Sie in den letzten fünf Jahren eine Gripeschutzimpfung erhalten?

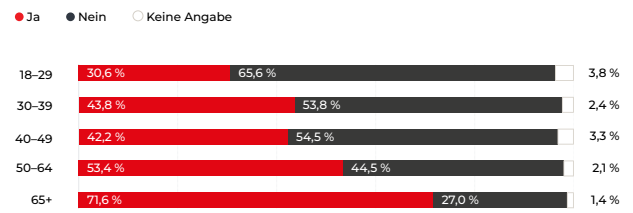
- Hier zusätzlich dargestellt, die Auswertung nach Alter.
- Etwa die Hälfte der Befragten geben an, in den letzten fünf Jahren mindestens einmal eine Gripeschutzimpfung erhalten zu haben.
- Die Quote der Grippe-Geimpften steigt tendenziell mit dem Alter.

Grundgesamtheit



n = 5.112

Ausgewertet nach Alter



n = 5.112



DEUTSCHLANDTREND GRIPPESCHUTZ 2022

Eine repräsentative Bevölkerungsumfrage zur Gripeschutzimpfung

INFORMATIONSQLLENEN

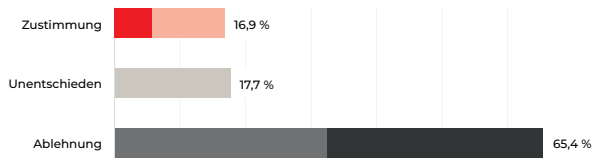
- Drei zusätzlich dargestellte Fragen inkl. Antworten zum Themenkomplex „Informationen“.
- Unter den Geimpften informieren sich deutlich mehr Befragte zum Thema Grippe als Ungeimpfte.
- Der Hausarzt spielt laut Aussage der Befragten beim Thema Informationen zur Grippeimpfung derzeit eine besonders relevante Rolle. Insbesondere die Jüngeren interessieren sich für weitere Informationsquellen.
- Insgesamt wünschen sich bis zu 20 % der Befragten innerhalb der Zielgruppen explizit weitere Informationen zur Grippe.

INFORMATIONSWÜNSCHE

Inwieweit stimmen Sie der Aussage zu:
„Ich hätte zum Thema Grippe gerne mehr Informationen?“

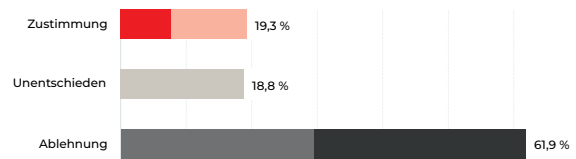
● Stimme eindeutig zu ● Stimme eher zu ● Unentschieden ● Stimme eher nicht zu ● Stimme eindeutig nicht zu

18- bis 59-Jährige, die sich gegen Grippe impfen lassen



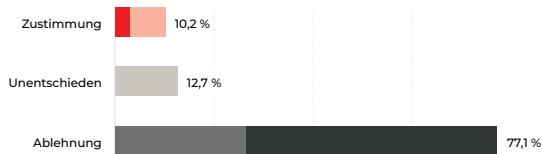
n = 2.503

60-Jährige und älter, die sich gegen Grippe impfen lassen



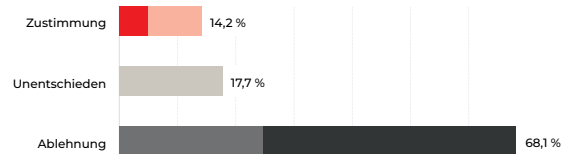
n = 2.500

18- bis 59-Jährige, die sich nicht gegen Grippe impfen lassen



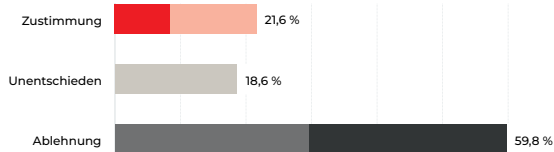
n = 2.506

60-Jährige und älter, die sich nicht gegen Grippe impfen lassen



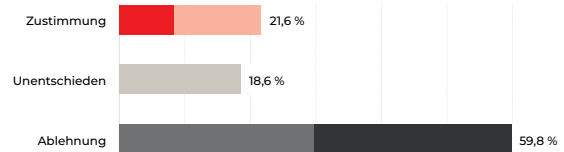
n = 2.507

18- bis 59-Jährige, die in ihrem Alltag einem höheren Risiko ausgesetzt sind, sich mit der Grippe anzustecken und sich dagegen impfen lassen



n = 2.500

18- bis 59-Jährige, die in ihrem Alltag einem höheren Risiko ausgesetzt sind, sich mit der Grippe anzustecken und sich nicht dagegen impfen lassen



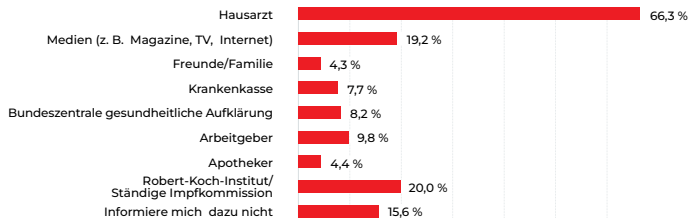
n = 2.507

DEUTSCHLANDTREND GRIPPESCHUTZ 2022

Eine repräsentative Bevölkerungsumfrage zur Gripeschutzimpfung

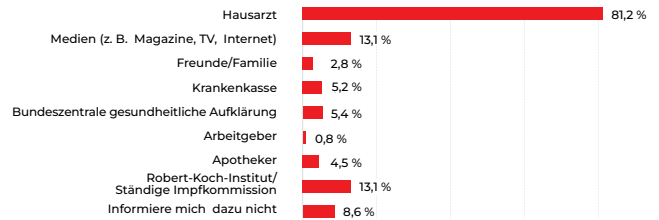
Wo informieren Sie sich ganz allgemein über Grippeimpfungen?

18- bis 59-Jährige, die sich gegen Grippe impfen lassen



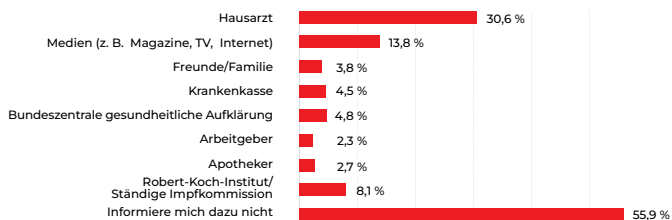
n = 2.511

60-Jährige und älter, die sich gegen Grippe impfen lassen



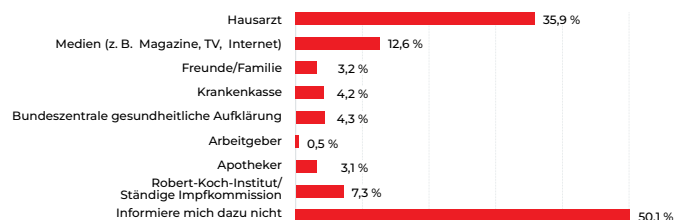
n = 2.507

18- bis 59-Jährige, die sich nicht gegen Grippe impfen lassen



n = 2.508

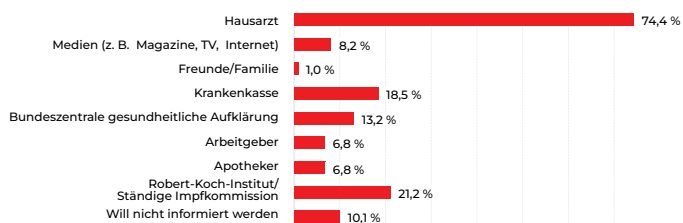
60-Jährige und älter, die sich nicht gegen Grippe impfen lassen



n = 2.506

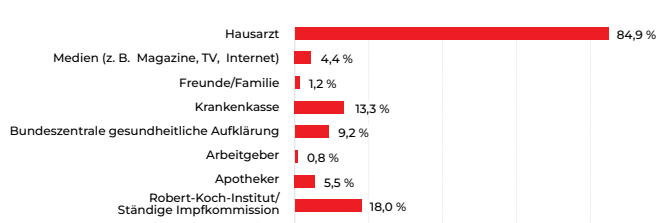
Von wem würden Sie am liebsten über Grippeimpfungen informiert werden?

18- bis 59-Jährige, die sich gegen Grippe impfen lassen



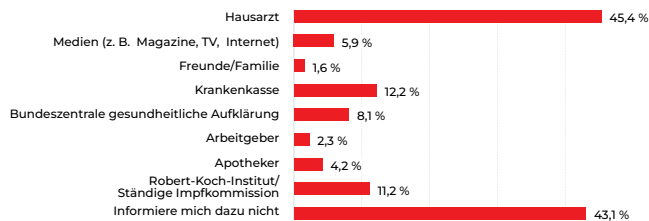
n = 2.505

60-Jährige und älter, die sich gegen Grippe impfen lassen



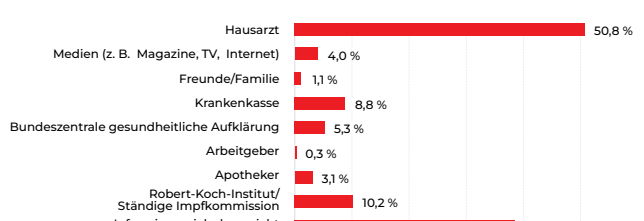
n = 2.508

18- bis 59-Jährige, die sich nicht gegen Grippe impfen lassen



n = 2.505

60-Jährige und älter, die sich nicht gegen Grippe impfen lassen



n = 2.506

DEUTSCHLANDTREND GRIPPESCHUTZ 2022

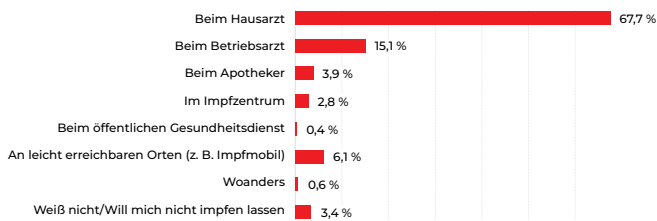
Eine repräsentative Bevölkerungsumfrage zur Gripeschutzimpfung

ORT FÜR DIE IMPFUNG (SAISONALE GRIPPE)

- Zusätzlich dargestellte Frage inkl. Antworten aller Zielgruppen.
- Insgesamt wird der Hausarzt am häufigsten als präferierter Ort der Impfung angegeben.
- Unter den Jüngeren (18–59 Jahre) ist das Interesse für weitere Orte größer als bei den Älteren. Zum Teil werden an diesen Orten derzeit noch keine Grippeimpfungen angeboten oder jetzt erst seit Kurzem.

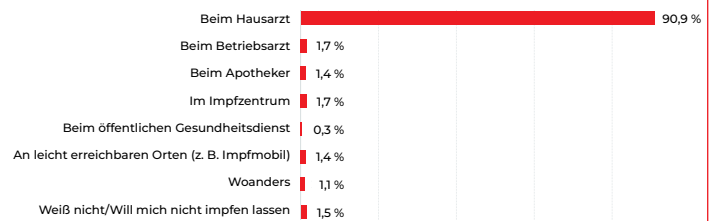
Wo würden Sie sich ganz allgemein am liebsten gegen die Grippe impfen lassen?

18- bis 59-Jährige, die sich gegen Grippe impfen lassen



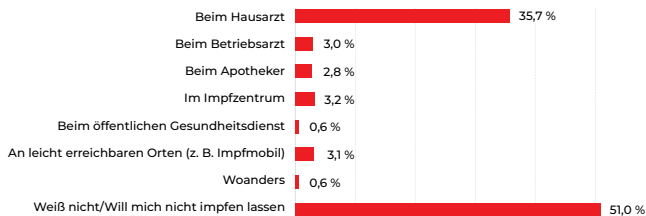
n = 2.504

60-Jährige und älter, die sich gegen Grippe impfen lassen



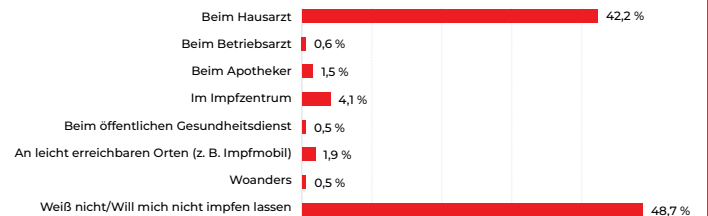
n = 2.510

18- bis 59-Jährige, die sich nicht gegen Grippe impfen lassen



n = 2.505

60-Jährige und älter, die sich nicht gegen Grippe impfen lassen



n = 2.505



DEUTSCHLANDTREND GRIPPESCHUTZ 2022

Eine repräsentative Bevölkerungsumfrage zur Gripeschutzimpfung

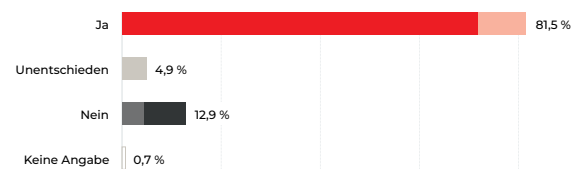
IMPFABSICHT (COVID-19)

- Zusätzlich dargestellte Frage inkl. Antworten aller Zielgruppen.
- Die Quote der Befragten mit (erneuter) Impfab­sicht gegen COVID-19 ist sehr hoch.
- Auch unter den Ungeimpften (Grippe) ist die Impfab­sicht hoch.

Werden Sie sich diesen Herbst (wieder) gegen COVID-19 impfen lassen?

● Ja, bestimmt ● Eher ja ● Unentschieden ● Eher nein ● Sicher nicht ● Keine Angabe

18- bis 59-Jährige, die sich gegen Grippe impfen lassen



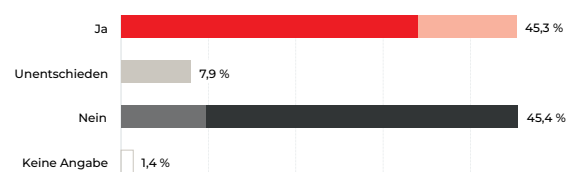
n = 2.506

60-Jährige und älter, die sich gegen Grippe impfen lassen



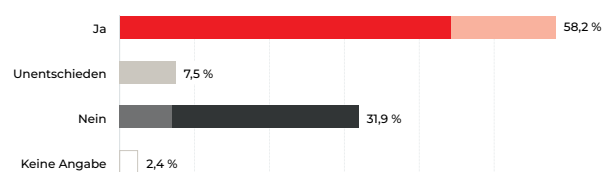
n = 2.509

18- bis 59-Jährige, die sich nicht gegen Grippe impfen lassen



n = 2.506

60-Jährige und älter, die sich nicht gegen Grippe impfen lassen



n = 2.509

Kontakt:

Julia Stern – Director Policy & Government Affairs DACH
Julia.Stern@seqirus.com
www.seqirus.de